



PANDUAN PENULISAN JURNAL PELAJAR INOVATIF

KEPINGAN PEMIKIRAN UNTUK INDONESIA

PT KELAS PERSONALIA INDONESIA

SK. MENKUMHAM RINO. AHU-0002916.AH.01.01.TAHUN 2020

Website : kelaspersonalia.id

Google Play Store : Kelas Personalia

Customer Service : +62 81357088184

admin@kelaspersonalia.id/kelaspersonalia@gmail.com





DARI KAMI



Jurnal Pelajar Inovatif merupakan salah satu fitur yang terdapat pada aplikasi belajar online bernama Kelas Personalia yang dapat diunduh di Google Play Store.

Tujuan dari Jurnal Pelajar Inovatif ini guna memberikan ruang pembelajaran penulisan karya tulis ilmiah serta mengumpulkan kepingan pemikiran para putra-putri terbaik bangsa yang masih berstatus Pelajar pada tingkat Pertama dan Menengah.

Harapannya, kepingan pemikiran dalam bentuk Jurnal tersebut akan mampu memberikan kontribusi positif bagi pembangunan Sumber Daya Manusia di Indonesia.


Kami menunggu karya Anda.

Salam hangat,
Kelas Personalia Indonesia





TATA CARA PENULISAN



Format struktur penulisan berbasis "IMRAD" (Introduction, Methods, Results, And Discussion) yang disesuaikan dengan kebutuhan Pelajar.



PELAJARI DENGAN BAIK




3 LANGKAH CERDAS MENULIS



LANGKAH SATU:

- JUDUL
- DATA PENULIS
- ABSTRAK
- KATA KUNCI



LANGKAH DUA:

- PENDAHULUAN
- METODE
- HASIL
- PEMBAHASAN
- KESIMPULAN



LANGKAH TIGA:

- PERSEMBAHAN
- KONTRIBUSI PENULISAN & NAMA SEKOLAH
- DAFTAR PUSTAKA



BACA LITERATUR
PENDUKUNG



LANGKAH SATU

I. JUDUL

Gunakan judul yang padat, menarik serta informatif dalam satu kalimat.

Judul ini bertujuan memudahkan Pembaca untuk mengetahui inti tema Jurnal.

II. DATA PENULIS

Nama lengkap dan kontak yang dapat dihubungi terutama email serta alamat Penulis hingga Kode Pos termasuk asal sekolah.

III. ABSTRAK

Jelaskan tujuan dari penulisan atau penelitian tersebut, Metode, pemikiran utama atau temuannya, dan Kesimpulan hanya dalam satu narasi pendek tidak lebih dari satu paragraf.

Hindari singkatan atau kutipan.

IV. KATA KUNCI

Tulis 6 (enam) kata yang sering digunakan dan mencerminkan pada bidang studi penulisan atau penelitian tersebut guna memudahkan pencarian saat online.





LANGKAH DUA

I. PENDAHULUAN


Bagian ini harus menjelaskan secara jelas latar belakang penulisan atau penelitian termasuk pokok masalah yang hendak dipecahkan (research question) dan mengapa Pembaca harus peduli terhadap tema yang ditulis tersebut.

Selain itu disertai ulasan singkat teori yang telah ada disertai literatur terkait dan mencoba mengisi celah kekosongan ilmu pengetahuan tersebut. Penulis menyatakan keaslian penulisan atau penelitian dan menghindari plagiat.

Pada akhir Pendahuluan selalu terdapat kalimat pernyataan pendapat dan keyakinan Penulis terhadap solusi pokok permasalahan serta menyebutkan struktur atau tata urutan yang akan ditulis.



CARITAHU PLAGIAT





II. METODE

Menuliskan detail asal materi atau data, menjelaskan teori, alat atau perangkat lunak dan teknik serta prosedur yang digunakan untuk bahan pengujian dan bagaimana analisa penulisan atau penelitian ini dilakukan sehingga dapat digunakan sebagai pondasi pemikiran Hasil dan dengan mudah diduplikasi kembali oleh Penulis atau Peneliti lainnya.

Selain itu Penulis perlu menjelaskan mengapa prosedur eksperimental atau pengujian tersebut dipilih untuk menguji hipotesis. Penulis juga menerangkan dampak pokok permasalahan yang sedang dikaji melalui Metode yang digunakan serta keterbasan metodologi.

Pada sesi Metode ini terutama untuk menjawab pertanyaan kunci penulisan yaitu *Apa* dan *Bagaimana*.



APA ITU METODE PENELITIAN KUALITATIF DAN KUANTITATIF?

APA ITU 5W + 1H?



III. HASIL

Menjawab dengan jelas pokok masalah pada Pendahuluan yang hendak dijawab dengan didukung penyajian data secara singkat dalam bentuk gambar atau tabel.

IV. PEMBAHASAN

Membahas Hasil serta menafsirkan Hasil termasuk didalamnya mendiskusikan apakah Hasil tersebut sesuai yang diharapkan atau tidak.

Tidak lupa pula membandingkan temuan Penulis dengan temuan Penulis lainnya dari sisi keunggulan dan kekurangannya.



V. KESIMPULAN

Memberikan Kesimpulan Hasil dan Pembahasan serta merupakan kata kunci sebuah pesan yang hendak disampaikan Penulis. Kesimpulan diharapkan dapat memberikan inspirasi kepada Pembaca. Kontribusi positif sebuah cakrawala pemikiran baru.





LANGKAH TIGA

I. PERSEMBAHAN

Lembar persembahan ini digunakan sebagai tempat untuk memberikan penghormatan kepada siapa penulisan atau penelitian ini didedikasikan bisa orang tua, guru atau sahabat.



II. KONTRIBUSI PENULISAN & NAMA SEKOLAH

Menyebutkan Pihak yang memberikan kontribusi pada penulisan dengan penyebutan jelas bagian bidang kontribusinya serta nama tempat sekolah sebagai pendukung setelah mendapatkan izin Pihak sekolah.

III. DAFTAR PUSTAKA

Penulisan Daftar Pustaka dilakukan untuk menyebutkan sumber informasi yang digunakan atau dikutip bisa menggunakan sistem Harvard-APA Style.



Panduan Penulisan Jurnal Pelajar Inovatif

KETENTUAN UMUM



BACA DENGAN TELITI



KETENTUAN

1. bahwa tema karya tulis ilmiah adalah bebas serta terbuka bagi setiap Pelajar tingkat Pertama dan Menengah;
2. bahwa setiap karya tulis ilmiah wajib mengikuti kaidah aturan penulisan atau penelitian ilmiah termasuk menghindari kalimat yang berbau SARA maupun dapat menimbulkan keresahan di masyarakat;
3. bahwa isi merupakan hak dan tanggungjawab dari Penulis;
4. bahwa setiap pengiriman karya tulis ilmiah ini setidaknya melampirkan Izin tertulis dari orang tua dan/atau Pihak sekolah;
5. bahwa Penulis wajib melampirkan biodata Penulis yang setidaknya memuat data identitas Penulis, tanda bukti Pelajar atau dipersamakan dengan itu dan asal sekolah serta Foto terbaru dengan pose formal;



**DISKUSIKAN DENGAN
GURU/ORANG TUA**



6. bahwa karya tulis ilmiah tersebut ditujukan ke Tim Redaksi Kelas Personalia dan dikirimkan melalui email ke kelaspersonalia@gmail.com. Setiap email yang masuk akan mendapatkan email balasan setidaknya 6 (enam) hari sejak email diterima oleh Tim Redaksi Kelas Personalia;
7. bahwa karya tulis ilmiah yang dikirimkan maksimal 6 (enam) lembar halaman A4 dengan Daftar Pustaka maksimal sebanyak 8 (delapan) referensi utama;
8. bahwa pemuatan karya tulis ilmiah tidak dikenakan biaya apapun dan tidak diberikan honorarium kepada Penulis;
9. bahwa Tim Redaksi Kelas Personalia berhak untuk mengedit/merubah/membenahi semua karya tulis ilmiah yang masuk termasuk menolak pemuatan karya tulis ilmiah tersebut.



MENGAPA MENULIS KARYA TULIS ILMIAH?

MENGAPA PERLU MEMUBLIKASIKAN DI KELAS PERSONALIA?



Menulis karya tulis ilmiah akan melatih kecerdasan berpikir, mencetuskan ide baru serta pembelajaran mewujudkannya yang tentu akan sangat berguna untuk masa depan kelak apapun yang menjadi cita-cita.

Mempublikasikan karya tulis ilmiah di Kelas Personalia akan sangat bermanfaat mengingat jangkauan Pembaca sangat luas dan dibaca pula oleh Pembaca yang berkompeten sehingga membuka peluang baru dan membentangkan harapan.

**KONTRIBUSI KEPINGAN
PEMIKIRAN POSITIF UNTUK
BANGSA**



JURNAL PELAJAR INOVATIF
KELAS PERSONALIA



KEPINGAN PEMIKIRAN UNTUK INDONESIA

PT KELAS PERSONALIA INDONESIA

SK. MENKUMHAM RINO. AHU-0002916.AH.01.01.TAHUN 2020

Website : kelaspersonalia.id

Google Play Store : Kelas Personalia

Customer Service : +62 81357088184

admin@kelaspersonalia.id/kelaspersonalia@gmail.com

